

Quadro

40 W 3490 Lm / 3780 Lm / 3790 Lm

55 W 3190 Lm / 3575 Lm / 3850 Lm



Aplicații

Comercial / Office / Săli conferințe /
Săli clasă / Medical / Publicitar

Descriere

Panoul LED pătrat poate înlocui perfect
corpurile tradiționale.

Folosind un dispersor de ghidare a luminii,
acesta are caracteristica fasciculului luminos
uniform și eficient, grad scăzut de strălucire,
factor de orbire scăzut și o protecție excelentă
față de ochi.

Poate fi utilizat pe scară largă ca iluminat
interior în magazine, supermarketuri, mall-uri
și spitale.

Beneficii

Structură simplă, ușor de asamblat.

Economie de energie; ecologic; conformitate
CE și RoHS.

Management termic de înaltă eficiență;
alimentarea cu energie electrică la temperaturi
scăzute, stabilitate ridicată a funcționării
continue.

Corp

Corp lampă alb RAL9003, design modern și
simplu.

Optică

Dispersor din PMMA, alb mat-lăptos, texturat
fin.

Informații generale

Tip Montaj: Suspendat / Aplicat / Încăstrat

Tip LED: SMD

Voltaj: 200-240VAC/50Hz

Temperatură utilizare: -10 / +40 C

UGR: <19

CRI: >80

PF: >0.95

Unghi: 110



IP40 IK02


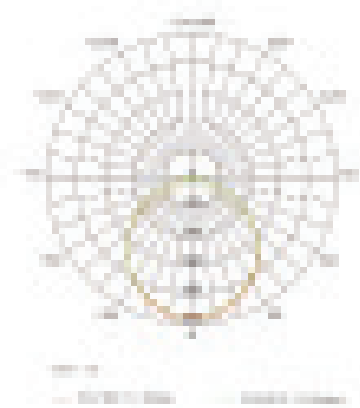
Date tehnice

Cod	Putere ^[W]	Luminozitate ^[Lm]	Eficacitate ^[Lm/W]	Temp. culoare ^[K]	Dimensiuni ^[mm]	Greutate ^[kg]
QD40WW-MW	40	3490	87	3000	600x600x8	2.4
QD40NW-MW	40	3780	95	4000	600x600x8	2.4
QD40W-MW	40	3790	95	6000	600x600x8	2.4
QD55WW-MW	55	3190	58	3000	600x600x8	2.4
QD55NW-MW	55	3575	65	4000	600x600x8	2.4
QD55W-MW	55	3850	70	6000	600x600x8	2.4

Accesorii


Cod produs	Sistem de suspendare	Sistem de aplicare	Clipsuri de încadrare	Kit de urgență	Driver dim. 0-10V	Driver DALI	Senzor
TOATE CODURILE	✓	✓	✓	Extern	0-10	✓	Extern

Schițe fotometrice



Produse similare

Lucky



36 W 3240 Lm

Ponte



40 W 3490 Lm / 3780 Lm / 3790 Lm

Arya



24 W 1185 Lm / 1295 Lm / 1440 Lm

Hella



55 W 3190 Lm / 3575 Lm / 3850 Lm

